



Unione Europea  
Repubblica Italiana  
**Regione Siciliana**  
Assessorato Infrastrutture e Mobilità  
Dipartimento Tecnico  
Servizio del Genio Civile - Agrigento  
L'Ingegnere Capo

Prot. 199846 del **24 SET. 2018**

**OGGETTO:** Nuove procedure da attivare a decorrere dal 05 Novembre 2018 per il deposito e l'autorizzazione delle pratiche di Edilizia Privata.

Solo PEC

- Ai Sindaci di tutti i Comuni della  
della Provincia di Agrigento  
Loro Sedi

-A tutti gli Ordini e Collegi professionali  
della Provincia di Agrigento  
Loro SEDI

epc -Alla Prefettura di Agrigento  
Piazzale Aldo Moro 1  
92100 Agrigento

Unita alla presente si tramette la nuova procedura di deposito/autorizzazione sismica per i lavori di edilizia privata, uniformata alla direttiva prot. 176700 del 10 Agosto 2018 del Dirigente Generale del DRT, struttura alla quale questo ufficio è incaricato.

Si fa presente che la procedura e la nuova modulistica potrà essere comunque visionata/scaricata all'indirizzo web di seguito riportato:

<http://www.regione.sicilia.it/lavoripubblici/geniocivileag/>

Agrigento 24/settembre/2018

L'Ingegnere Capo  
DUILIO ALONGI



Responsabile del Procedimento:	Ing. Duilio Alongi	Tel.	0922-4612327-305	mail:	duilio.alongi@regione.sicilia.it
		Tel.		mail:	
Incaricato istruttoria:		Tel.		mail:	
Giorni ed orario di ricevimento: Lunedì e Venerdì, dalle ore 9.00 alle ore 13.00 – Mercoledì, dalle ore 15.00 alle ore 18.00					
Sede Ufficio: Piazza Vittorio Emanuele n°1 - 92100 Agrigento - telefono centralino: 0922-461211 – fax 0922-4612303 / 0922-29672					



Unione Europea  
REPUBBLICA ITALIANA  
**Regione Siciliana**

Assessorato Infrastrutture e Mobilità  
Dipartimento Regionale Tecnico  
Servizio del Genio Civile  
Agrigento

## **MODALITA' DI PRESENTAZIONE DEI PROGETTI ED ISTRUTTORIA A DECORRERE DAL 5 NOVEMBRE 2018**

A seguito della sentenza della Corte Costituzionale n° 232 del 26-09-2017, depositata in data 08-11-2017, si sono dichiarati incostituzionali alcuni articoli della L.R. 16/2016, tra i quali i commi 1 e 3 dell'art.16.

Questo Ufficio, congiuntamente agli altri Uffici del Genio Civile della Regione Siciliana, aveva già comunicato che a decorrere dal 09-11-2017 non avrebbe più effettuato il deposito dei calcoli, con la procedura prevista dall'art. 32 della L. R. 7/2003, così come disposto dalla direttiva prot. 221557 del 09-11-2017 del Dirigente Generale del DRT, a cui questa struttura è incardinata.

Successivamente, con direttiva prot. n. 222481 del 10-11-2017, lo stesso Dirigente Generale, aveva disposto che gli Uffici del Genio Civile della Regione Siciliana avrebbero potuto accettare il preavviso scritto (art. 93 del DPR 380/2001) e provvedere all'istruttoria per il rilascio del provvedimento di autorizzazione (art. 94 del DPR 380/2001), previo aggiornamento della modulistica sul proprio sito istituzionale.

Per le ragioni sopra esposte, in conformità alla direttiva sopra citata, quest'Ufficio ha disposto di accogliere i progetti da parte degli utenti dei Comuni ancora privi di sportello unico per l'edilizia (SUE).

Nel supplemento ordinario n°8 della G.U.I. del 20/02/2018, è stato pubblicato il decreto del Ministero delle Infrastrutture e dei Trasporti del 17/Gennaio/2018 di approvazione del testo di aggiornamento delle norme tecniche per le costruzioni, con i relativi allegati, in sostituzione di quelle approvate con il D.M. 14 Gennaio 2008.

Il suddetto Decreto all'art.3 dispone che l'entrata in vigore delle nuove norme decorra dal 22/03/2018 ed all'art. 2, indica gli ambiti di applicazione e le norme transitorie, distinte per opere strutturali di costruzioni private e per quelle relative alle opere pubbliche.

Appare opportuno, nello specifico, mettere in evidenza, che in forza dei contenuti delle nuove N.T.C. 2018, la sicurezza e le prestazioni di un'opera o di una parte di essa, dovranno essere valutate in relazione agli stati limite che si possono verificare durante la vita nominale di progetto.

Con nota prot. 176700 del 10/Agosto 2018 il DRT ha emanato, a tutti gli uffici del Genio Civile della Regione Siciliana, le indicazioni operative per la progressiva entrata in funzione degli Sportelli Unici per l'Edilizia (SUE) .

### **-Opere strutturali di costruzioni da parte dei privati**

Il comma 2 dell'art.2 del Decreto 17/01/2018 del MIT dispone, che per le opere strutturali di strutture private in corso di esecuzione e per quelle per le quali sia stato depositato il progetto esecutivo entro il 21/03/2018, si possono continuare ad applicare le norme tecniche previgenti fino all'ultimazione dei lavori ed al collaudo statico. Per data di deposito si intende quella relativa all'effettiva presentazione della pratica in Ufficio.

Per quanto sopra riportato, questo Ufficio ha disposto, che a decorrere dalla data del 22 Marzo 2018, non avrebbe più autorizzato gli interventi che riguardassero le costruzioni private, i cui progetti fossero stati redatti con riferimento alle N.T.C., determinando altresì di reputare non accoglibili le eventuali pratiche presentate in difformità a quanto sopra esposto.

### **- Opere strutturali pubbliche**

Il comma 1 dell'art. 2 del Decreto 17/01/2018 dispone che potranno applicarsi le norme previgenti nell'ambito di applicazione del D.lgs 50/2016 e ss.mm.ii. nei casi sotto riportati:

- . per le opere in corso di esecuzione;
- . per i contratti di lavori già affidati, purché la consegna dei lavori avvenga entro 5 (cinque) anni dall'entrata in vigore delle nuove norme tecniche, e cioè entro il 22/03/2023;
- . per i progetti definitivi o esecutivi già affidati alla data del 21/marzo/2018, purché la consegna dei lavori avvenga entro 5 (cinque) anni da detta data e solo nel caso in cui gli stessi progetti siano redatti secondo le norme tecniche di cui al D.M. 14/Gennaio/2008;

La mancanza del possesso dei requisiti di cui sopra, comporterà il diniego dell'autorizzazione da parte di questo Ufficio

## **A) PROCEDURE DA SEGUIRE PER LA TRASMISSIONE DELLE PRATICHE DEI PRIVATI RICADENTI NEI COMUNI ANCORA PRIVI DI SPORTELLO UNICO PER L'EDILIZIA**

### **A.1) Comuni ad alta sismicità**

Al fine di favorire l'implementazione della complessiva gestione informatizzata delle attività, per i Comuni ad alta sismicità, i progetti e/o i progetti di variante, che in regime transitorio perverranno su supporto cartaceo in duplice copia, dovranno essere accompagnati da un DVD o CD recante una copia dei documenti firmati digitalmente in formato pdf. dai progettisti.

I progetti, di cui al periodo precedente, dovranno essere trasmessi e/o spediti presso la sede del Viale della Vittoria di quest'Ufficio.

Acquisita la pratica si procederà alla protocollazione, e successivamente la stessa sarà trasmessa alla UO competente.

I Funzionari della UO preposta esamineranno la pratica, e se la stessa risultasse completa e conforme alla normativa di settore vigente, provvederanno a rilasciare la dovuta autorizzazione prevista dall'art.94 del DPR 380/2001.

Corre obbligo evidenziare che l'utente potrà dare inizio ai lavori, solo dopo l'acquisizione dell'autorizzazione da parte di questo Ufficio.

Se invece dall'esame della pratica si evincesse la necessità di eventuali integrazioni, si procederà in tal senso, e solo dopo l'acquisizione di quest'ultime, si procederà al rilascio dell'autorizzazione, nei tempi e nei modi imposti dal regolamento vigente.

In caso di eventuali richieste di integrazioni e/o modifiche avanzate da questo Ufficio, sarà cura degli stessi progettisti fornire ulteriore cd/dvd contenente il progetto intero, con le apportate correzioni riformato digitalmente.

Il progetto al termine dell'iter dovrà contenere la firma ed il timbro del Funzionario Direttivo che ne ha curato l'istruttoria, del Capo dell'Unità Operativa preposta e del geologo, ognuno per le proprie competenze.

Resta inteso che l'autorizzazione finale, oltre alle firme del Funzionario istruttore e del Dirigente della U.O. competente, sarà debitamente controfirmata dall'Ing. Capo e/o suo delegato.

## A.2) Comuni a bassa sismicità

Per i comuni invece a bassa sismicità, le pratiche in duplice copia cartacea ed accompagnate da un DVD o CD, recante una copia dei documenti firmati digitalmente in formato pdf., verranno trasmesse o recapitate presso la sede del Viale della Vittoria di quest'Ufficio. e le stesse verranno acquisite esclusivamente nella giornata di mercoledì (dalle ore 9.00 alle ore 13.30 e dalle ore 15.30 alle ore 18.00 dai Funzionari preposti al servizio).

Le pratiche, se accoglibili, verranno restituite a vista e/o entro il mercoledì successivo, debitamente timbrate e vistate dal Funzionario istruttore.









## A.3) Procedure per entrambi i punti A.1 e A.2

Sara cura di quest'Ufficio, in entrambi i casi A.1 e A.2 sopra evidenziati, trasmettere copia al Comune interessato, tramite PEC, dell'Attestazione di avvenuta presentazione del progetto.

Corre obbligo evidenziare che quest'Ufficio, ai sensi della normativa vigente, si riserva di poter disporre appositi sopralluoghi, prima durante e dopo la realizzazione dell'opera (art. 103 DPR 380/2001) .













Tutte le pratiche di cui sopra dovranno altresì contenere autodichiarazione da parte del progettista che attesti, a norma di legge, che i documenti e gli elaborati cartacei allegati all'istanza sono conformi a quelli riportati in pdf e firmati digitalmente nel CD/DVD allegato. ( vedi fac-simile riportato di seguito )

### Dichiarazione di conformità del progettista

<b>► Si riportano di seguito i modelli da utilizzare a seguito del DM 17/Gennaio 2018 N.T.C. 2018:</b>					
<b>CEMENTO ARMATO-ACCIAIO</b>	Formato Word	Formato Pdf	<b>MURATURA-LEGNO</b>	Formato Word	Formato Pdf
<a href="#">Mod.7_AS</a> Alta Sismicità Stati Limiti Zone 1-2-3			<a href="#">Mod.8_AS</a> Alta Sismicità Stati Limiti Zone 1-2-3		
<a href="#">Mod.9_BS</a> Bassa Sismicità Stati Limiti Zona 4			<a href="#">Mod.10_BS</a> Bassa Sismicità Stati Limiti Zona 4		

Nella sottostante tabella, solo per comodità, sono riportati i modelli da compilare a cura del Responsabile dello Sportello Unico per l'Edilizia che, in riferimento ai soli casi

citati dai commi 1 e 2 dell'art. 2 del DM 17/Gennaio 2018, é possibile utilizzare applicando la normativa previgente ( NTC /2008) :

CEMENTO ARMATO-ACCIAIO	Formato Word	Formato Pdf	MURATURA-LEGNO	Formato Word	Formato Pdf
<a href="#">Mod.1_AS</a> Alta Sismicit� Stati Limiti Zone 1-2-3			<a href="#">Mod.2_AS</a> Alta Sismicit� Stati Limiti Zone 1-2-3		
<a href="#">Mod.3_BS</a> Bassa Sismicit� Tensioni Ammissibili Zona 4			<a href="#">Mod.4_BS</a> Bassa Sismicit� Tensioni Ammissibili Zona 4		
<a href="#">Mod.5_BS</a> Bassa Sismicit� Stati Limiti Zona 4			<a href="#">Mod.6_BS</a> Bassa Sismicit� Stati Limiti Zona 4		

**B) PROCEDURE DA SEGUIRE PER LA TRASMISSIONE DELLE PRATICHE DEI PRIVATI RICADENTI NEI COMUNI DOTATI DI SPORTELLO UNICO PER L'EDILIZIA MA PRIVI DI PIATTAFORMA DIGITALE**

Per tutti i Comuni dotati di SUE ma privi di piattaforma digitale autonoma , si seguir  la procedura analoga a quella dei Comuni privi di SUE (doppia copia in formato cartaceo + CD/DVD), sopra riportata nelle lettere A, A1, A2 e A3, con la variante essenziale che i progetti dovranno essere trasmessi, nella sede del viale della Vittoria, esclusivamente dal Responsabile dello Sportello Unico (SUE), utilizzando i modelli di seguito riportati nelle sezioni B.1 e B.2, in riferimento ai comuni ad alta e/o bassa sismicit .

Il CD/DVD che accompagner  il cartaceo, oltre al progetto firmato digitalmente dai progettisti, dovr  altres  contenere il modello di trasmissione del progetto, debitamente compilato e firmato digitalmente dal responsabile del SUE.

In caso di eventuali richieste di integrazioni e/o modifiche avanzate da questo Ufficio, sar  cura del responsabile del SUE trasmettere le integrazioni richieste congiuntamente ad un nuovo CD/DVD rifirmato digitalmente dai progettisti.

Anche in questo caso tutte le pratiche dovranno contenere autodichiarazione da parte del progettista che attesti, a norma di legge, che i documenti e gli elaborati cartacei allegati all'istanza, sono conformi a quelli riportati in pdf e firmati digitalmente nel CD/DVD allegato. (vedi fac-simile riportato di seguito)

 Dichiarazione di conformit  del progettista





## **B.1) PROCEDURE PER I COMUNI AD ALTA SISMICITA'**

I progetti e le eventuali varianti, ricadenti nei Comuni ad alta sismicità dotati di SUE ma non di piattaforma autonoma, inoltrate con le modalità sopra riportate, dovranno pervenire esclusivamente dagli “Sportelli Unici per l'Edilizia” ed acquisiti al protocollo della sede del Viale della Vittoria.





Successivamente, dopo la protocollazione, le pratiche saranno inoltrate alla U.O. competente, per l'istruttoria e l'eventuale rilascio delle autorizzazioni, nei tempi e con le modalità previste dal regolamento e dalle norme vigenti.

Tutte le eventuali intermedie interlocuzioni (integrazioni e/o sostituzione elaborati), saranno intrattenute esclusivamente con il SUE.

Sarà cura del Comune interessato, ad iter concluso, ritirare la copia cartacea del progetto, debitamente timbrata e firmata, congiuntamente all'autorizzazione e comunicazione ai sensi e per gli effetti della normativa vigente ( comma 2 art.94 del DPR 380/2001).

<b>Di seguito i modelli da trasmettere in conformità al nuovo NTC 2018</b>					
<b>CEMENTO ARMATO-ACCIAIO</b>	Formato Word	Formato Pdf	<b>MURATURA-LEGNO</b>	Formato Word	Formato Pdf
<b>Mod.13_AS</b> Alta Sismicità Stati Limiti Zone 1-2-3			<b>Mod.14_AS</b> Alta Sismicità Stati Limiti Zone 1-2-3		

Nella sottostante tabella, solo per comodità, sono riportati i modelli da compilare a cura del Responsabile dello Sportello Unico per l'Edilizia che, in riferimento ai soli casi citati dai commi 1 e 2 dell'art. 2 del DM 17/Gennaio 2018, é possibile utilizzare applicando la normativa previgente ( NTC /2008) :

<b>CEMENTO ARMATO-ACCIAIO</b>	Formato Word	Formato Pdf	<b>MURATURA-LEGNO</b>	Formato Word	Formato Pdf
<b>Mod.11_AS</b> Alta Sismicità Stati Limiti Zone 1-2-3			<b>Mod.12_AS</b> Alta Sismicità Stati Limiti Zone 1-2-3		

## **B.2) PROCEDURE PER I COMUNI A BASSA SISMICITA'**

(art. 93 DPR 380/2001 - art. 17 Legge 64/74 - art. 65 DPR 380/2001 -art. 4 della L. 1086/71).

Le pratiche in duplice copia cartacea accompagnate da un DVD/CD, recante una copia dei documenti firmati digitalmente in formato pdf. e del modulo di trasmissione compilato e firmato digitalmente dal responsabile del SUE, dovranno essere trasmesse o recapitate presso la sede del Viale della Vittoria di quest'Ufficio. esclusivamente nella giornata di mercoledì (dalle ore 9.00 alle ore 13.30 e dalle ore 15.30 alle ore 18.00).

Le pratiche se accoglibili verranno introitate e restituite a vista e/o entro il mercoledì successivo, debitamente timbrate e vistate.





Sara cura del Comune ritirare copia della pratica deposita in formato cartaceo congiuntamente all'Attestazione di avvenuto deposito della stessa.

Corre obbligo evidenziare che quest'Ufficio, ai sensi della normativa vigente, si riserva di poter disporre appositi sopralluoghi, prima durante e dopo la realizzazione dell'opera (art. 103 DPR 380/2001) .

Tutte le pratiche di cui sopra dovranno altresì contenere autodichiarazione da parte del progettista che attesti, a norma di legge, che i documenti e gli elaborati cartacei allegati all'istanza sono conformi a quelli riportati in pdf e firmati digitalmente nel CD/DVD allegato. (vedi fac simile riportato di seguito)









 Dichiarazione di conformità del progettista

### **Di seguito il modello di istanza da compilare a cura del Responsabile dello Sportello Unico per l'Edilizia con la nuova normativa NTC/2018**

<b>CEMENTO ARMATO-ACCIAIO</b>	Formato Word	Formato Pdf	<b>MURATURA-LEGNO</b>	Formato Word	Formato Pdf
<b>Mod.15_BS</b> Bassa Sismicità Stati Limiti Zona 4			<b>Mod.16_BS</b> Bassa Sismicità Stati Limiti Zona 4		

Nella sottostante tabella, solo per comodità, sono riportati i modelli di istanza che, in riferimento ai soli casi citati dai commi 1 e 2 dell'art. 2 del DM 17/Gennaio 2018, é possibile utilizzare applicando la normativa previgente ( NTC /2008) :



CEMENTO ARMATO-ACCIAIO	Formato Word	Formato Pdf	MURATURA-LEGNO	Formato Word	Formato Pdf
Mod.17_BS Bassa Sismicità Tensioni Ammissibili Zona 4			Mod.18_BS Bassa Sismicità Tensioni Ammissibili Zona 4		
Mod.19_BS Bassa Sismicità Stati Limiti Zona 4			Mod.20_BS Bassa Sismicità Stati Limiti Zona 4		

## **C) PROCEDURE PER I COMUNI DOTATI DI SPORTELLINO UNICO PER L'EDILIZIA CON PIATTAFORMA DIGITALE AUTONOMA**

In conformità alla direttiva del Dirigente Generale del DRT prot. 176700 del 10/08/2018, i progetti, i cui elaborati dovranno essere firmati digitalmente dai progettisti ognuno per le proprie competenze, dovranno essere trasmessi esclusivamente attraverso la piattaforma digitale congiuntamente al modulo di trasmissione (riportato di seguito) opportunamente compilato e firmato digitalmente dal responsabile del SUE.

Tenuto conto che, comunque, il periodo transitorio proseguirà fino alla completa istituzione degli sportelli unici da parte di tutte le Amministrazioni comunali del territorio della provincia di Agrigento, questo Ufficio acquisirà la documentazione attraverso le piattaforme informatiche di dette Amministrazioni e la stessa verrà archiviata su supporto fisico (CD-DVD) unitamente alla relazione-nota di riscontro/autorizzazione che verrà rilasciata attraverso le stesse piattaforme informatiche di cui sopra.

Il procedimento prevederà in sintesi:

- accesso alla piattaforma informatica dell'amministrazione comunale mediante la procedura dalla stessa individuata (credenziali di accesso, link al portale comunicata tramite pec, etc.);
- download dei file della pratica firmati digitalmente, unitamente alla nota di trasmissione degli stessi da parte del responsabile dello sportello unico, e registrazione degli stessi su supporto fisico (hard disk di lavoro);
- la nota di trasmissione firmata digitalmente dal responsabile del SUE dovrà essere protocollata sulla piattaforma Iride della Regione Siciliana e debitamente posizionata per l'archiviazione congiuntamente al CD-DVD ed alla autorizzazione in formato cartaceo;
- esame di dettaglio della pratica;
- emissione del provvedimento interlocutorio o finale con documento in formato pdf firmato digitalmente e registrazione dello stesso sulla piattaforma informatica

dell'Amministrazione comunale proponente;

-archiviazione di almeno due copie di tutti i file su supporto fisico esterno (CD-DVD);

-Per tutto il periodo di transitorio in corso, e nelle more del necessario adeguamento della dotazione hardware di questo Ufficio, atto a consentire la lavorazione della pratica esclusivamente per via informatica, il progettista dell'opera provvederà a trasmettere una "copia di cortesia cartacea" degli elaborati di progetto (munita della relativa attestazione di conformità agli elaborati introitati e trasmessi dallo sportello unico, rilasciata dal tecnico progettista), da utilizzare esclusivamente per una più rapida ed agevole visione, soprattutto delle tavole grafiche, ferma restando l'attenzione sulla circostanza che il rilascio del provvedimento finale verrà effettuato sui documenti informatici inoltrati allo sportello unico dell'Amministrazione Comunale proponente;

-congiuntamente alla copia cartacea di cortesia il progettista provvederà a trasmettere anche due supporti fisici esterni (CD/DVD vergini) su cui dovranno essere apposte delle targhette adesive con l'oggetto dell'opera da realizzare, le scritte prot.....pos..... e relative custodie non rigide.

Tali supporti fisici esterni verranno utilizzati da questo Ufficio per la relativa archiviazione;

-la copia cartacea di cortesia verrà restituita debitamente firmata con protocollo e posizione al fine di essere depositata in cantiere, così come previsto dalla normativa vigente, per essere visionata a richiesta degli organi competenti;

-la stessa analogo procedura va seguita per le eventuali perizie di variante.





Resta inteso che in caso di anomalia della piattaforma autonoma, si proseguirà con la procedura di cui al punto "B" sopra riportato , per tutto il periodo del perdurare dell'anomalia medesima.

Tutte le pratiche di cui sopra dovranno contenere autodichiarazione da parte del progettista che attesti, a norma di legge, che i documenti e gli elaborati cartacei allegati all'istanza sono conformi a quelli riportati in pdf e firmati digitalmente nel CD/DVD allegato. ( vedi fac-simile riportato di seguito )





 Dichiarazione di conformità del progettista

## C.1) PROCEDURE PER I COMUNI AD ALTA SISMICITÀ.

**Si riportano di seguito i modelli di istanza da utilizzare a seguito del DM 17/Gennaio 2018 - N.T.C. 2018:**





<b>CEMENTO ARMATO-ACCIAIO</b>	Formato Word	Formato Pdf	<b>MURATURA-LEGNO</b>	Formato Word	Formato Pdf
<a href="#">Mod.13_AS</a> Alta Sismicità Stati Limiti Zone 1-2-3			<a href="#">Mod.14_AS</a> Alta Sismicità Stati Limiti Zone 1-2-3		

Nella sottostante tabella, solo per comodità, sono riportati i modelli da compilare a cura del Responsabile dello Sportello Unico per l'Edilizia che, in riferimento ai soli casi citati dai commi 1 e 2 dell'art. 2 del DM 17/Gennaio 2018, é possibile utilizzare applicando la normativa previgente ( NTC /2008):









<b>CEMENTO ARMATO-ACCIAIO</b>	Formato Word	Formato Pdf	<b>MURATURA-LEGNO</b>	Formato Word	Formato Pdf
<a href="#">Mod.11_AS</a> Alta Sismicità Stati Limiti Zone 1-2-3			<a href="#">Mod.12_AS</a> Alta Sismicità Stati Limiti Zone 1-2-3		

## C.2) PROCEDURE PER LE ZONE A BASSA SISMICITÀ

**Si riportano di seguito i modelli di istanza da utilizzare a seguito del DM 17/Gennaio 2018 N.T.C. 2018:**

<b>CEMENTO ARMATO-ACCIAIO</b>	Formato Word	Formato Pdf	<b>MURATURA-LEGNO</b>	Formato Word	Formato Pdf
<a href="#">Mod.15_BS</a> Bassa Sismicità Stati Limiti Zona 4			<a href="#">Mod.16_BS</a> Bassa Sismicità Stati Limiti Zona 4		

Nella sottostante tabella, solo per comodità, sono riportati i modelli da compilare a cura del Responsabile dello Sportello Unico per l'Edilizia che, in riferimento ai soli casi citati dai commi 1 e 2 dell'art. 2 del DM 17/Gennaio 2018, é possibile utilizzare applicando la normativa previgente ( NTC /2018) :

CEMENTO ARMATO-ACCIAIO	Formato Word	Formato Pdf	MURATURA-LEGNO	Formato Word	Formato Pdf
<a href="#">Mod.17_BS</a> Bassa Sismicità Tensioni Ammissibili Zona 4			<a href="#">Mod.18_BS</a> Bassa Sismicità Tensioni Ammissibili Zona 4		
<a href="#">Mod.19_BS</a> Bassa Sismicità Stati Limiti Zona 4			<a href="#">Mod.20_BS</a> Bassa Sismicità Stati Limiti Zona 4		

## **D) OPERE DI EDILIZIA LIBERA – CILA – SCIA - SOTTOPOSTE ALLA NORMATIVA**

### **SISMICA ED OPERE REALIZZATE DI CUI ALL'ART. 36 DEL DPR 380/2001**

I progetti riguardanti le opere di edilizia libera, di cui all'art.6 del DPR 380/2001, di cui all'allegato A del D.lgs. 25 Novembre 2016 n. 222, ed esclusivamente per quelli sottoposti alla normativa sismica, verranno autorizzati (comuni ad alta sismicità) e/o depositati (comuni a bassa sismicità) direttamente da questo Ufficio, con le analoghe modalità seguite per i comuni non dotati di SUE (modalità A-A1-A2 sopra riportate).

L'utente dovrà far pervenire, presso la sede del Viale della Vittoria di questo Ufficio, due copie cartacee del progetto ed un CD/DVD recante una copia dei documenti firmati digitalmente in formato pdf. dal progettista.

Anche in questo caso tutte le pratiche dovranno contenere autodichiarazione da parte del progettista che attesti, a norma di legge, che i documenti e gli elaborati cartacei allegati all'istanza sono conformi a quelli riportati in pdf e firmati digitalmente nel CD/DVD allegato.

A conclusione della istruttoria, si provvederà a darne comunicazione al Comune interessato.

Resta inteso che anche l'eventuale relazione a struttura ultimata (se dovuta per tipologia di opera) e l'eventuale collaudo statico (se dovuto) dovranno essere trasmessi a questo Ufficio.

I progetti con la procedura **CILA** (solo se contengono opere sottoposte alla normativa sismica) e **SCIA** dei comuni ancora privi di sportello unico seguiranno le indicazioni riportate alle lettere A-A1-A2.

I progetti con la procedura **CILA** (solo se contengono opere sottoposte alla normativa sismica) e **SCIA** dei comuni dotati di SUE e non di piattaforma autonoma, seguiranno le indicazioni riportate alle lettere B-B1-B2.

I progetti con procedura **CILA** (solo se contengono opere sottoposte alla

normativa sismica) e SCIA dei comuni dotati di piattaforma autonoma, seguiranno le indicazioni riportate alle lettere C-C1-C2 .

Per quanto riguarda l'art 36 del DPR 380/2001, la relativa documentazione progettuale dovrà essere acquisita da questo Ufficio con le stesse modalità di cui ai punti "A, B, C," sopra riportati, a seconda se il comune non é ancora dotato di SUE, é dotato di SUE ma non di piattaforma autonoma o se é dotato di SUE con piattaforma.

**E) Adempimenti da osservare per le procedure di cui alle precedenti lettere A), B), C), sopra riportate**

A strutture ultimate, entro il termine di sessanta giorni, il DL depositerà presso lo sportello unico una relazione, redatta in triplice copia, sull'adempimento degli obblighi di cui ai commi 1,2 e 3 dell'art. 65 comma 6 del DPR 380/2001.

Il SUE provvederà a trasmettere a questo Ufficio copia di tale relazione.

Se il comune é dotato di piattaforma digitale, la trasmissione dovrà necessariamente avvenire tramite la stessa.

Solo nelle more dell'istituzione e/o funzionamento a regime dello "Sportello Unico per l'Edilizia", il deposito così come previsto dalla nota prot. n. 163728 del 02.09.2016 del Dirigente Generale del D.R.T., potrà effettuarsi direttamente presso questo Ufficio del Genio Civile, nella sede del Viale della Vittoria, seguendo la procedura previgente.

In quest'ultimo caso oltre al cartaceo il DL provvederà a trasmettere il documento firmato digitalmente su CD-DVD .

Questo Ufficio trasmetterà opportuna nota di avvenuto deposito al Comune competente per territorio.


Il deposito del collaudo statico, in duplice copia ai sensi e per gli effetti dell' art 67 comma 7 DPR 380/2001 (art. 7 legge 1086/71), dovrà essere esclusivamente depositato dal collaudatore statico presso questo Ufficio.

In quest'ultimo caso, alla copia cartacea dovrà essere allegata relativo supporto CD-DVD con il documento firmato digitalmente.

Il funzionario preposto, se il collaudo statico é stato redatto secondo la normativa vigente (cap. 9 del NTC 2018), rilascerà copia con l'attestazione di avvenuto deposito.

Solo a titolo d'informazione, si rammenta che per il rilascio, da parte del Comune, del certificato di abitabilità/agibilità (art. 24 D.P.R.380/2001), si dovranno adottare le

disposizioni procedurali di cui al D.lgs. 222/2016 (disposizione 46767/D.R.T. del 28-02-2017).

◆ **Disposizione del Dirigente Generale N. 46767/DRT del 28/02/2017** [nota del D.G. n.46767](#) 

## **F) INDICAZIONI MODALITA' SCRITTURA SUL SUPPORTO CD/DVD**

I file da trascrivere sui supporti CD/DVD devono essere firmati digitalmente dai professionisti nel formato “ .p7m ”

Occorre altresì porre attenzione al fatto che i file devono essere nominati senza l'uso di caratteri speciali, punteggiatura varia, accenti e spazi.

Si raccomanda di nominare i file in coerenza al loro contenuto indicando il numero progressivo della tavola ( tav1, tav2, ....tavX ) e fornendo l'elenco degli allegati che riporta lo stesso numero progressivo di tavola ( esempio: Tav1 relazione tecnica, tav2 Corografia ...etc) che espliciti la corrispondenza tra la tipologia dell'elaborato con il numero progressivo della tavola. La masterizzazione dei supporti CD/DVD, dovrà essere effettuata con il processo di finalizzazione dei CD/DVD, ciò consentirà di bloccare l'apertura di una nuova sessione, così non sarà consentita la possibilità di memorizzare e/o aggiungere files.

## **G) INDICAZIONI CONTENUTE NELLE N.T.C. DI CUI AL DM 17/GENNAIO/ 2018 DEL MIT**

Fatto salvo il contenuto dell'art. 2 del DM 17/Gennaio/2018 del MIT i progetti dovranno necessariamente contenere tutta la documentazione e tutti gli elaborati evidenziati dal NTC 2018.

Per le eventuali varianti comportanti modifiche sostanziali, la struttura dovrà essere riverificata applicando la stessa normativa utilizzata nella progettazione iniziale.

Nella dettagliata relazione sui materiali da allegare, dovrà essere evidenziata la classe di resistenza del cls adoperata (paragrafo 4.1 e 4.1.2.2.4.2).

Appare opportuno evidenziare che per le classi di resistenza del cls occorre fare riferimento a quanto riportato dalle norme UNI EN 206 e dalle norme UNI 11104, così come previsto dalla norma.

Analogo ragionamento per le armature da utilizzare, ponendo particolare attenzione al contenuto dell'intero capitolo 4 e principalmente al contenuto dei paragrafi 4.1.6 e 4.1.7 del Decreto 17 Gennaio 2018

Appare opportuno anche richiamare l'attenzione all'applicazione del contenuto del capitolo 12 "Materiali e prodotti per uso strutturale" del NTC 2018, oltre al contenuto della nota del Servizio Tecnico Centrale del Consiglio Superiore dei lavori pubblici n. 3187 del 21/Marzo/2018 riportante "Prima applicazione del D.M. 17/01/2018 riportante l'aggiornamento delle Norme Tecniche per le costruzioni, alle procedure autorizzative e di qualificazione del Servizio Tecnico Centrale"

## **H) Progetti di lavori pubblici**

I progetti dei lavori pubblici, in duplice copia cartacea congiuntamente al CD/DVD contenenti tutti gli elaborati progettuali firmati dai tecnici progettisti e dal RUP, che ne curerà la trasmissione, dovranno essere trasmessi alla **SEDE CENTRALE** (Piazza Vittorio Emanuele,20) esentati dal pagamento dei diritti fissi.

Tutte le pratiche di cui sopra dovranno contenere autodichiarazione da parte del RUP che attesti, a norma di legge, che i documenti e gli elaborati cartacei allegati all'istanza sono conformi a quelli riportati in pdf e firmati digitalmente nel CD/DVD allegato.

Resta inteso che a tali progetti si applica il contenuto dell'art.2 comma 1 del Decreto 17/gennaio/ 2018 del Ministero delle Infrastrutture e dei trasporti.

### **Disposizioni finali:**

Solo per casi urgenti e per utenti non residenti nella provincia di Agrigento, può essere concessa deroga dall'Ing. Capo e/o suo delegato, per l'acquisizione del progetto dei comuni a bassa sismicità, nei giorni diversi dal mercoledì, previa presentazione di istanza motivata da parte dell'utente.

Resta inteso che le varie istruttorie eseguite da quest'Ufficio, non costituiscono revisione dei calcoli strutturali, e non solleva il costruttore, il RUP, il progettista strutturale, il direttore dei lavori, il geologo ed il collaudatore statico, dalle responsabilità e dagli obblighi loro attribuiti dalle normative vigenti e da quanto esplicitato dalle linee guida dell'ANAC.

**E' fatto obbligo di uniformarsi al contenuto di quanto sopra esposto a decorre dal 5 Novembre 2018.**

## MODULISTICA:

➡ Modello per la presentazione di integrazioni  (word)  (Pdf)

➡ Dichiarazione di conformità del progettista 

➡ Elenco dei Modelli delle dichiarazioni da allegare alle istanze  (word)

Dichiarazione incompatibilità di cui alla Legge 190/2012 art.1 comma 41

 [Allegato A1: Dichiarazione](#)

 [Allegato A2: Dichiarazione](#)

- Nota esplicativa sui Diritti fissi relativi a depositi, autorizzazioni legge 64/74 

N.B. I progetti di opere pubbliche trasmessi da Enti e/o Amm/ni pubbliche sono esenti dal pagamento dei diritti fissi.

Agrigento 24/09/2018

F.to L'ingegnere Capo

Duilio Alongi